

LUMINELLI

ПРОФЕССИОНАЛЬНЫЕ ГИРЛЯНДЫ



ПАСПОРТ-ИНСТРУКЦИЯ СВЕТОДИОДНАЯ ГИРЛЯНДА БАХРОМА

8 (800) 600 40 13 / info@luminelli.ru / www.luminelli.ru

ОПИСАНИЕ

СВЕТОДИОДНАЯ ГИРЛЯНДА БАХРОМА

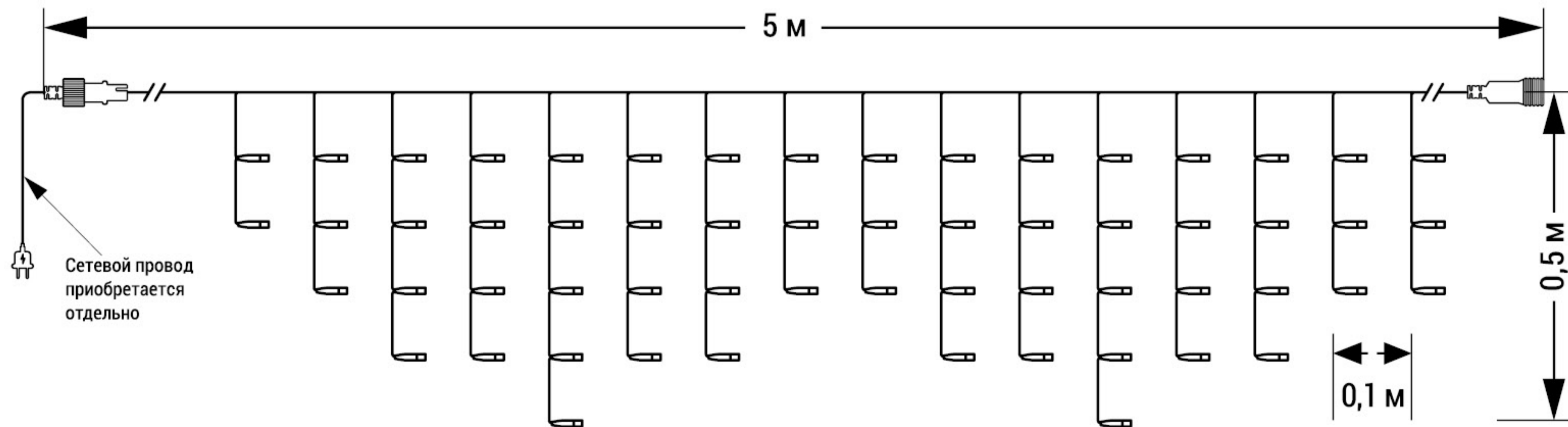
Светодиодная бахрома – одна из самых популярных декораций, присутствующих на рынке осветительного оборудования. Эффектность, а также простота использования, выгодно отличают ее среди спектра украшений.

Гирлянда «Бахрома» торговой марки LUMINELLI предлагается вашему вниманию в двух размерах: 5*0,5 м (190 светодиодов) и 4*0,8 м (208 светодиодов). Может использоваться как внутри помещений, так и на улице. Гирлянда поставляется на белом или чёрном резиновом проводе, толщиной 2,3 мм с медной жилой. Для увеличения длины, гирлянды соединяются между собой удобной CON-системой с высокой степенью защиты IP65 от влаги и пыли. Мы рекомендуем подключать светодиодную бахрому до 50 метров с помощью нашего силового шнура.

ПОСТАВЛЯЕТСЯ БЕЗ СЕТЕВОГО ПРОВОДА. ПРИОБРЕТАЕТСЯ ОТДЕЛЬНО.


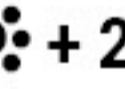
ТЕХНИЧЕСКАЯ СХЕМА

СВЕТОДИОДНАЯ ГИРЛЯНДА БАХРОМА 5*0,5 м




тёплый белый /
белый flash

←→ 5 м нить ↓ 0,3 / 0,4 / 0,5 / 0,4 / 0,3 м

161  + 29  = 190
ДИОДОВ



IP65

белый/чёрный
резиновый
провод


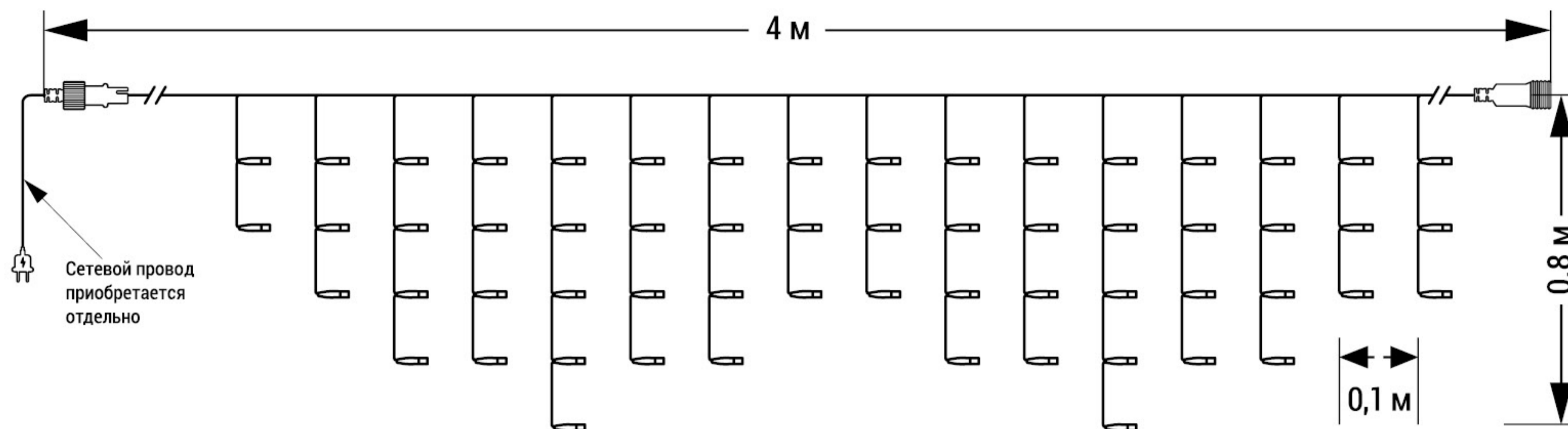
 2,3 мм  10


220 В

9,4 Вт

50 Гц

СВЕТОДИОДНАЯ ГИРЛЯНДА БАХРОМА 4*0,8 м



 тёплый белый / белый flash	← 4 м нить ↓ 0,3 / 0,5 / 0,8 / 0,6 / 0,4 м		144 + 64 = 208 ДИОДОВ		
	IP65	белый/чёрный резиновый провод 2,3 мм // 10	220 В	12,5 Вт	50 Гц

ТЕХНИЧЕСКИЕ ХАРАКТЕРИСТИКИ


ЗНАЧЕНИЯ	5*0,5	4*0,8
Тип свечения: статичные огни	Холодный белый / тёплый белый	Холодный белый / тёплый белый
Тип свечения: с эффектом мерцания	Основной цвет холодный белый / мигает холодный белый	Основной цвет холодный белый / мигает холодный белый
	Основной цвет тёплый белый / мигает холодный белый	Основной цвет тёплый белый / мигает холодный белый
Материал	Резина	Резина
Цвет провода	Белый/чёрный	Белый/чёрный
Длина главной нити	5 м	4 м
Длина свисающих нитей	0,3/0,4/0,5 м	0,3/0,5/0,8/0,6/0,4 м
Максимальное количество соединений	10	10
Общее количество диодов	190	208
Количество мерцающих диодов	29	64
Потребление	9,4 Вт	12,5 Вт
Защита	IP65	IP65



ПРАВИЛА ЭКСПЛУАТАЦИИ, ТРАНСПОРТИРОВКИ, ХРАНЕНИЯ



- Не оборачивайте и не помещайте гирлянду в скрытые полости, обеспечьте достаточную вентиляцию изделия для избегания его нагрева.
 - Не погружайте в воду.
 - Не соединяйте с гирляндой другого иного типа.
 - Не допускайте детей и животных к монтажу и эксплуатации.
-

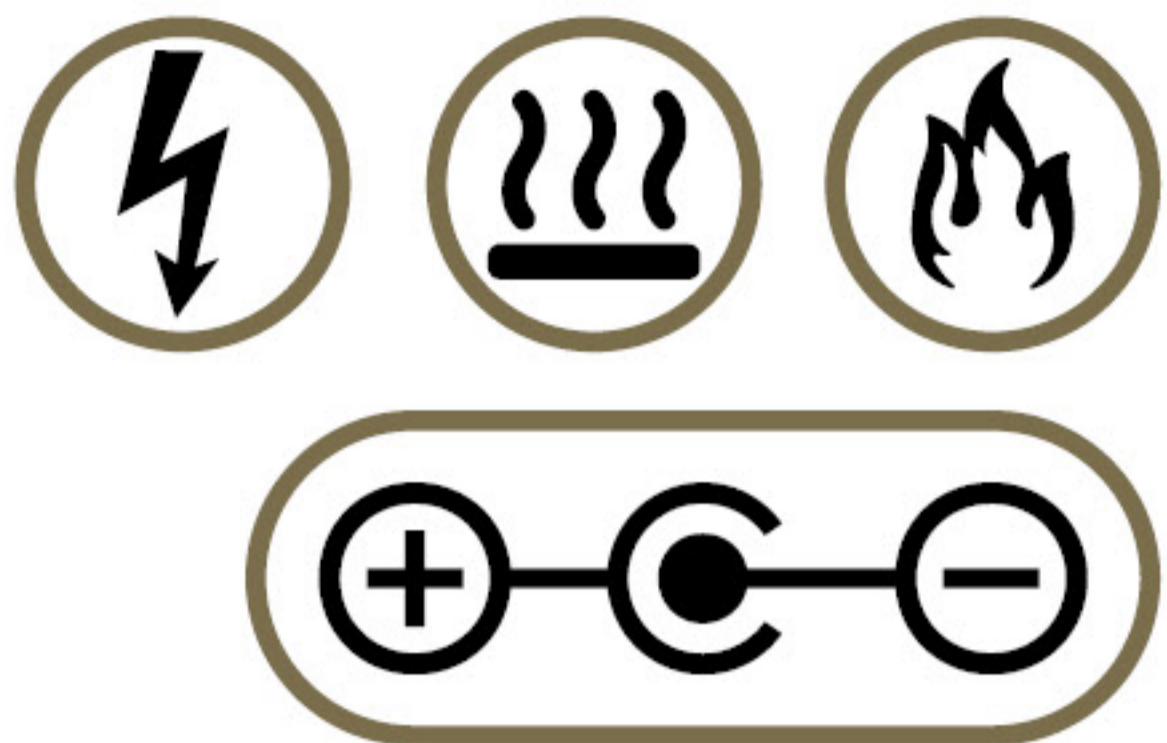


- При транспортировке правильно закрепить коробки для исключения их повреждений, исключить возможность ударов друг о друга и борта автомобиля.
 - Если транспортировка осуществляется в холодное время года, то перед включением выдержать временной промежуток не менее 5 часов.
-



- Храните гирлянду в помещениях с естественной вентиляцией и температурой от -50 до +40.
- При загрязнении протрите сухой или немного влажной тряпкой.
- Не используйте химические вещества, которые могут повредить изоляцию.

ПРАВИЛА ПРОВЕРКИ, УСТАНОВКИ, ПОДКЛЮЧЕНИЯ



- Убедиться в отсутствии механических повреждений.
- До начала монтажа необходимо подключить сетевой шнур к гирлянде.
- Включить в розетку, убедиться в исправности.
- Проверить цвет свечения изделия.
- Соблюдать полярность при последовательном соединении изделий.
- Убедиться, что гирлянда не соприкасается с легковоспламеняющимся материалом.
- Убедиться в соответствии напряжения.
- При минусовой температуре перед монтажом рекомендуем подготовить гирлянду к установке в теплом помещении.
- Монтаж производить только при выключенном питании.

МЕРЫ БЕЗОПАСНОСТИ



- Не разбирайте, не нагревайте, не переделывайте, не ремонтируйте самостоятельно изделие.
- Не прилагайте излишних усилий, не тяните нити и несущий провод.
- Ни в коем случае не резать, не сдавливать.
- В случае обнаружения неисправности, не пытайтесь самостоятельно устранить причину неисправности, обесточьте изделие, свяжитесь с продавцом для консультации. При повреждении гирлянды в процессе монтажа вам будет отказано в обмене или возврате.

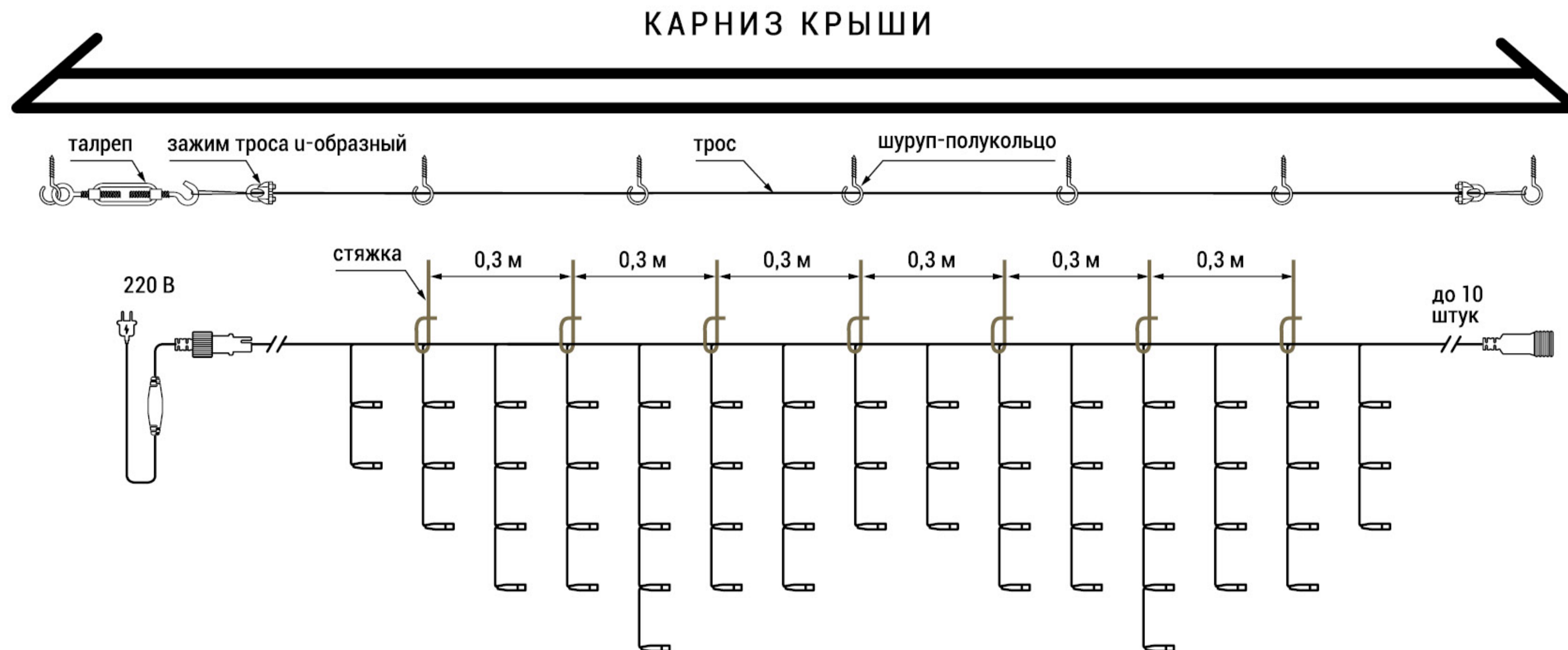
ПРАВИЛА МОНТАЖА

Гирлянда не является самонесущей!

При монтаже рекомендуем использовать стальной трос в ПВХ оплетке для подвески бахромы. Трос помогает избежать внутренних обрывов жилы при нагрузке и значительно увеличит срок службы изделия. А сам процесс монтажа или демонтажа становится более простым и менее затратным по времени. Для качественного и профессионального монтажа рекомендуем применять специальные и дополнительные комплектующие CON-системы торговой марки LUMINELLI, с защитой IP65.

Для надёжного и качественного монтажа можно использовать:

- Трос стальной оцинкованный в прозрачной ПВХ оболочке.
- Зажим троса u-образный
- Шуруп-полукольцо или шуруп-кольцо.
- Дюбель (зависит от материала отделки и внутреннего каркаса).
- Талреп крюк-кольцо.



ГАРАНТИЙНЫЕ ОБЯЗАТЕЛЬСТВА

При использовании изделия в личных целях мы предоставляем потребителю гарантию на прибор сроком 12 месяцев со дня покупки. О дефектах следует сообщать нам по электронной почте в течение 14 (четырнадцати) календарных дней с момента обнаружения.

Если имеет место гарантийный случай, решается, каким образом будет устранен дефект/возмещен ущерб – путем ремонта, обмена на равноценное изделие или возмещением его полной стоимости.

Гарантия не распространяется на дефекты, возникшие в результате несоблюдения руководства по эксплуатации, ненадлежащего использования или нормального износа прибора, не распространяется на синтетические материалы, а также на проведение ремонтных работ в неавторизованных мастерских.

Оказание гарантийных услуг не продлевает срок гарантии. Право на получение дальнейших гарантийных услуг не предоставляется.

Данная гарантия является нашей добровольной услугой как производителя. Законные права, вытекающие из гарантии (ремонт, расторжение договора, возмещение ущерба и снижение цены), данной гарантией не затрагиваются.

СВЕДЕНИЯ О РЕАЛИЗАЦИИ

Цена изделия договорная, определяется при заключении договора.

LUMINELLI

8 (800) 600 40 13 / info@luminelli.ru / www.luminelli.ru